

OBD検査専用VCI

VCI-510



OBD検査
必携!

ご準備ください!

OBD検査には
WindowsPCが
必要です!



(※) 詳しくは裏面をご覧ください。

税別

56,000 円 (税込61,600円)

OBD検査専用

お手持ちのスキャンツールは
整備用としてそのまま使用可能!

初期設定不要

PCとはUSBケーブルで有線接続
繋ぐだけで即使用OK!



検査用スキャンツールが必要です!

OBD検査には、整備用スキャンツールとは別に、
認定を受けた検査用スキャンツールが必ず必要です。

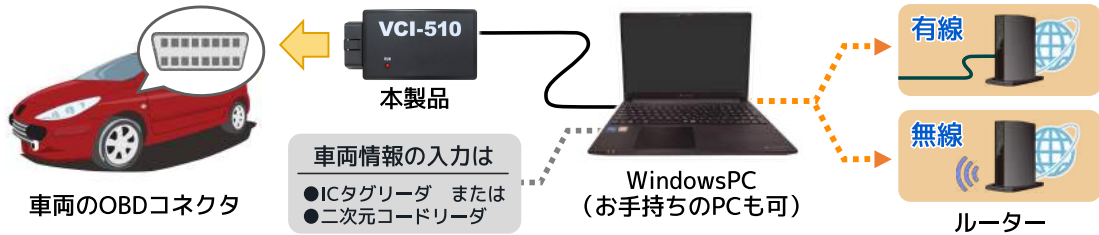
セット内容



- VCI-510
- USBケーブル

繋ぐだけでカンタンOBD検査

VCI-510はUSBケーブルでPCと繋ぐだけ！ 接続すればすぐにOBD検査を実施できます。



OBD検査を行うには、環境の準備が必要です！

準備
1

インターネット環境とWindowsPC

OBD検査用サーバーとインターネット通信する必要があるため、**インターネット環境**と、**Windows10以上のPC**が必要です。

準備
2

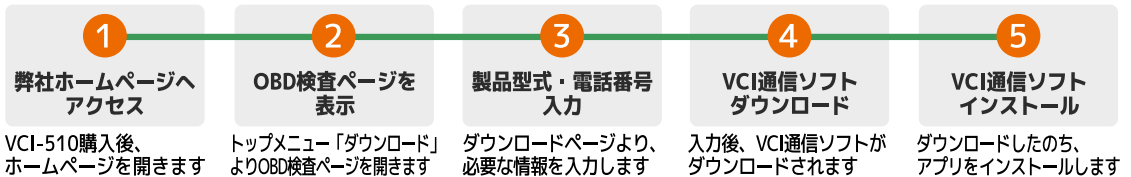
PCアプリのインストール

①特定DTC照会アプリ

OBD検査を行うアプリです。OBD検査ポータルWEBサイトからインストールしてください。

②VCI通信ソフト (510DLL32.DLL)

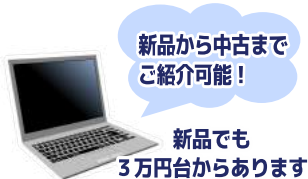
特定DTCアプリと通信を行うためのソフトです。弊社ホームページからインストールします。



VCI-510の使用方法は、インストール後デスクトップに追加される取扱説明書をご覧ください。

OBD検査の運用まで、お手伝いします！

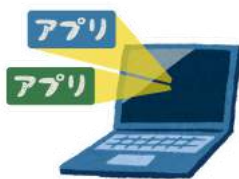
まだPCを
購入されていない方



格安なノートPCをご紹介

OBD検査に十分使用できるPCをご紹介します！
弊社から購入も可能です。
(数に限りがあります)

PCはあるけど、
やり方がわからない方



インストール方法をご案内

特定DTC照会アプリなどのインストールや使用方法など、分かりやすくご説明します。

PCの購入から設定まで
全部やってほしい方



インストール作業を代行

PCアプリのセッティングも弊社が代行！
運用可能な状態で出荷します！
(代行費用：15,000円)

Wifiの設定や運用方法が
わからない方



設定方法などもご案内

Wifiルーターの設置や、PCとの接続方法、実際の運用方法などもご案内します。

☎ 050-3492-0344 / 090-2663-3314

(午前9:00~12:00、午後13:00~18:00)

さらに詳しくは、「VCI-510」で検索！

製品紹介やOBD検査の手順など動画がたくさん！



株式会社 日本ベンチャー

本社

〒310-0852
茨城県水戸市笠原町1532-9
TEL: 029-305-8667(代表)
FAX: 029-305-8668

大阪営業所

〒577-0807
大阪府東大阪市菱屋西1-9-10
TEL: 06-4306-3455
FAX: 06-4306-3477

販売店